

परास्नातक प्रथम वर्ष में प्रवेश हेतु आवेदन करने की प्रक्रिया

कॉलेज की वेबसाइट lbsdc.org.in पर जाएँ और **Apply Online** बटन पर क्लिक करें।

WELCOME TO SHRI LAL BHADUR SHASTRI DEGREE COLLEGE

Welcome to Shri Lal Bahadur Shastri Degree College, Gonda. It is situated at the head quarter of Gonda district, established in the memo Prime Minister Shri Lal Bahadur Shastri. Sri Rajendra Nath, then district magistrate of Gonda took initiative to establish the college. The College started with only graduate level of Arts faculty. Now the college has P.G. courses as well. The College has its own three campuses.

All the students of Shri Lal Bahadur Shastri Degree College, Gonda are being informed that if their attendance is less than 75%, they will not be able to appear in the final examination as per University rules. new

Students are advised not to change their mobile number and e-mail I.D. as notifications will be sent on the same. new

COVID 19- SYMPTOMS AND PREVENTION new


यहाँ क्लिक करें।

| | |
|--|-------------------------------|
| LBSConnect | Apply Online |
| Student Email Verification Link | College Login |
| Search Book Available in Library | Student Login |

डॉ० राममनोहर लोहिया अवध विश्वविद्यालय, अयोध्या से UIN प्राप्त करने के लिए Step – 1 पर जाएँ—

lbsdc.org.in/OnlineForm/RegistrationInfo.aspx

Mon - Sat: 11:00 - 17:00 Helpline Nos.: +91 7800220192

 **SHRI LAL BHADUR SHASTRI DEGREE COLLEGE, GONDA**
श्री लाल बहादुर शास्त्री डिग्री कॉलेज, गोण्डा
AN AFFILIATED COLLEGE OF DR. RAMMANOHAR LOHIA AWADH UNIVERSITY, AYODHYA, (U.P.)

| | | |
|---|---|--|
| <h3>₹</h3> <h4>STEP-1</h4> <p>(प्रथम वर्ष में प्रवेश पाने हेतु UIN (Unique Identification No.) जनरेट के लिए)</p> <ul style="list-style-type: none">प्रथम वर्ष में प्रवेश पाने हेतु ऑनलाइन आवेदन फॉर्म भरने से पहले अभ्यर्थी को RML यूनिवर्सिटी से UIN (Unique Identification No.) प्राप्त करना होगा।UIN (Unique Identification No.) प्राप्त करने के लिए नीचे दिए बटन पर क्लिक करें।द्वितीय / तृतीय वर्ष के अभ्यर्थी को नया UIN नहीं जनरेट करना है तथा उन्हें सीधे स्टेप-2 से प्रारंभ करना है।अधिक जानकारी के लिए http://rmlau.site/uin.pdf पे क्लिक करें <p>UIN पाने के लिए यहाँ क्लिक करें</p> <p>Generate UIN (Unique Identification No.)</p> | <h3>₹</h3> <h4>STEP-2</h4> <p>(प्रथम / द्वितीय / तृतीय वर्ष में प्रवेश पाने के लिए आवेदन शुल्क यहाँ जमा करें)</p> <ul style="list-style-type: none">स्टेप-2 शुरू करने से पहले UIN (Unique Identification No.) प्राप्त करना जरूरी है (केवल प्रथम वर्ष हेतु)।ऑनलाइन आवेदन फॉर्म भरने के लिए आवेदन शुल्क नीचे दिये गये बटन पर क्लिक कर जमा करें।पंजीकरण के लिए सक्रिय जीमेल आईडी और मोबाइल नंबर अनिवार्य है। भविष्य के संदर्भ के लिए कृपया LBS Form ID सहेज के रखेंप्रथम वर्ष प्रोस्पेक्टस एवं पंजीकरण शुल्क : 400/-द्वितीय / तृतीय वर्ष प्रोस्पेक्टस एवं पंजीकरण शुल्क : 250/- <p>Proceed to Pay Application Fees Via GMAIL ID</p> | <h3>₹</h3> <h4>STEP-3</h4> <p>(आवेदन शुल्क जमा करने के बाद आवेदन फॉर्म भरने हेतु)</p> <ul style="list-style-type: none">स्टेप-3 शुरू करने से पहले आवेदन शुल्क जमा करना जरूरी है।ऑनलाइन आवेदन फॉर्म भरने के लिए नीचे दिये गये बटन पर क्लिक करें। ऑनलाइन आवेदन फॉर्म को तीन से चार मिनट के भीतर भर लें। आवेदन भरने के लिए केवल गूगल क्रोम ब्राउज़र ही इस्तेमाल करने की सलाह दी जाती है।ऑनलाइन आवेदन फॉर्म भरने के बाद फार्म का कॉपी, भुगतान की रसीद एवं UIN (Unique Identification No.) का प्रिंट अन्य संलग्नकों के साथ कॉलेज में जमा करना होगा। <p>Proceed to Registration</p> |
|---|---|--|

UIN प्राप्त करने की प्रक्रिया पूरी करें तथा UIN का Printout ले लें।

← → ↻ Not secure | rmlau.site

Dr. Rammanohar Lohia
Avadh University, Ayodhya

Online Submission for Unique Identification Number (UIN)

ONLINE REGISTRATION FOR UNIQUE IDENTIFICATION NUMBER (UIN)

UIN Registration - Process

- Step 1 Pre-Registration for Fees Payment
- Step 2 Personal Details
- Step 3 Educational Details
- Step 4 Upload Photo and Signature
- Step 5 Final Submission
- Step 6 Take Print of E-Receipt for Future Reference.

Select or click here

If Your Pre-Registration is Complete and Payment is not Done

If Your Pre-Registration and Payment is Complete

Application No. * (after pre-registration)

Transaction ID *


Submit

STEP 1. PRE-REGISTRATION FOR FEES PAYMENT
(B.A., B.SC., B.COM., B.SC.(AG.), B.HSC., M.A., M.SC., M.COM, M.SC.(AG.))

UIN प्राप्त करने के बाद Step – 2 पर जाएँ—

lbsdc.org.in/OnlineForm/RegistrationInfo.aspx

Mon - Sat 11:00 - 17:00 Helpline Nos. : +91 7800220192

 **SHRI LAL BAHADUR SHASTRI DEGREE COLLEGE, GONDA**
श्री लाल बहादुर शास्त्री डिग्री कॉलेज, गोण्डा
AN AFFILIATED COLLEGE OF DR RAMMANOHAR LOHIA AVADH UNIVERSITY, AYODHYA, (U.P.)

₹

STEP-1

(प्रथम वर्ष में प्रवेश पाने हेतु UIN (Unique Identification No.) जनरेट के लिए)

- प्रथम वर्ष में प्रवेश पाने हेतु ऑनलाइन आवेदन फॉर्म भरने से पहले अभ्यर्थी को RML यूनिवर्सिटी से UIN (Unique Identification No.) प्राप्त करना होगा।
- UIN (Unique Identification No.) प्राप्त करने के लिए नीचे दिए बटन पर क्लिक करें।
- द्वितीय / तृतीय वर्ष के अभ्यर्थी को नया UIN नहीं जनरेट करना है तथा उन्हें सीधे स्टेप-2 से प्रारंभ करना है।
- अधिक जानकारी के लिए <http://rmlau.site/uin.pdf> पे क्लिक करें

Generate UIN (Unique Identification No.)

₹


STEP-2

(प्रथम / द्वितीय / तृतीय वर्ष में प्रवेश पाने के लिए आवेदन शुल्क यहाँ जमा करें)

- स्टेप-2 शुरू करने से पहले UIN (Unique Identification No.) प्राप्त करना जरूरी है (केवल प्रथम वर्ष हेतु)।
- ऑनलाइन आवेदन फॉर्म भरने के लिए आवेदन शुल्क नीचे दिये गये बटन पर क्लिक कर जमा करें।
- पंजीकरण के लिए सक्रिय जीमेल आईडी और मोबाइल नंबर अनिवार्य है। भविष्य के संदर्भ के लिए कृपया LBS Form ID सहेज के रखें
- प्रथम वर्ष प्रोस्पेक्टस एवं पंजीकरण शुल्क : 400/-
- द्वितीय / तृतीय वर्ष प्रोस्पेक्टस एवं पंजीकरण शुल्क : 250/-

शुल्क भुगतान हेतु यहाँ क्लिक करें

Proceed to Pay Application Fees Via GMAIL ID



STEP-3

(आवेदन शुल्क जमा करने के बाद आवेदन फॉर्म भरने हेतु)

- स्टेप-3 शुरू करने से पहले आवेदन शुल्क जमा करना जरूरी है।
- ऑनलाइन आवेदन फॉर्म भरने के लिए नीचे दिये गये बटन पर क्लिक करें। ऑनलाइन आवेदन फॉर्म को तीन से चार मिनट के भीतर भर लें। आवेदन भरने के लिए केवल गूगल क्रोम ब्राउज़र ही इस्तेमाल करने की सलाह दी जाती है।
- ऑनलाइन आवेदन फॉर्म भरने के बाद फार्म का कॉपी, भुगतान की रसीद एवं UIN (Unique Identification No.) का प्रिंट अन्य संलग्नकों के साथ कॉलेज में जमा करना होगा।

Proceed to Registration

➤ Basic Details भरें। सभी प्रविष्टियों को सतर्कता से भरें।

➤ अपना नाम वही लिखें जो हाईस्कूल की मार्कशीट में हो।

Shri Lal Bahadur Shastri Degree College, Gonda
श्री लाल बहादुर शास्त्री डिग्री कॉलेज, गोंदा

PRE-REGISTRATION FOR ADMISSION IN 2020-21

Course Name *
Class Name *
Proposer Fee and Registration Fee *
Candidate's Name *
Email ID *
Father's Name *
Mobile No. *
Gender *
Unique Identification No. *

The email address you have entered is already registered. Please recheck before proceeding further to avoid duplicate registration.

Notes: Applicant need to fill...

1) अर्जित करने की तिथि के बाद प्रवेश करने के लिए प्रवेश परीक्षा के बाद प्रवेश देने आइडी और मोबाइल नंबर ही दर्ज करें।
2) प्रवेश फीस का एक रुपय केवल अर्जित करने वाले हेतु है और यह फीस में एक से अधिक को लागू नहीं होगा।
3) एक ही प्रवेश फीस करने पर अर्जित रुपय काही नहीं होगा, यदि अर्जित फीस में कमी से प्रवेश कर दिए गए हों।
4) एक ही प्रवेश फीस करने पर अर्जित रुपय काही नहीं होगा, प्रवेश परीक्षा को प्रवेश करने के बाद अपने प्रवेश प्रविष्टि का लेने चाहिए।
5) फीस करने की तिथि के लिए प्रवेश फीस है, जो कि केवल ऑनलाइन माध्यम (Check) में ही अर्जित की प्रवेश फीस कराने।
6) अर्जित हुए अर्जित करने की तिथि का प्रवेश करने की तिथि के बाद, फीस भी एक से अर्जित के रूप में लेने कर सकते हैं और वे अर्जित के रूप में ले सकते हैं, जो प्रवेश फीस के बाद में लेने पर किए गए कमी कराने का प्रवेश कराने।
7) प्रवेश की तिथि के बाद के लिए यह फीस नहीं।

Proceed

➤ Proceed बटन पर क्लिक करें।

₹ PAYMENT PREVIEW (Do Not Refresh The Page Or Press Back Button)

Candidate's Detail
अभ्यर्थी का विवरण

Payment in favour of
पुस्तक के पक्ष में

Candidate's Name
अभ्यर्थी का नाम

Father's Name
पिता का नाम

Course Name
कोर्स का नाम

Mobile No.
मोबाइल नंबर

Transaction ID

Amount (in Words)
राशि (शब्दों में)

Application fee for Online Registration

Year/Semester
वर्ष/सेमेस्टर

Email Id.
ईमेल आईडी

Amount(In Figures)
राशि

Agree with the Terms and Conditions of College.

Pay Cancel

➤ Pay बटन पर क्लिक करें।

Billing Information

Amount
INR [REDACTED]
No convenience fee or service charge is payable by the customer on Debit card / UPI transactions.

Order No [REDACTED]

Merchant
SHRI LAL BAHADUR SHASTRI DEGREE COLLEGE

Website
https://lbdc.org.in/

HDFC BANK DEBIT CARD

[REDACTED]

[REDACTED]

[REDACTED]

[REDACTED]

INR [REDACTED]
Payable Amount

CONFIRM PAYMENT

आनसूची दिशा निर्देशों का पालन करें।

lbdc.org.in/SecurePay/Payment/Verified.aspx?no-back-button

Mon - Sat: 11:00 - 17:00 | Helpline Nos.: +91 8887793822, 8795266610, 7905554004, 9616161065, 7800220192, 9839510679

SHRI LAL BAHADUR SHASTRI DEGREE COLLEGE, GONDA
श्री लाल बहादुर शास्त्री डिग्री कॉलेज, गोण्डा
AN AFFILIATED COLLEGE OF DR. RAJENDRA PRASAD KUMAR UNIVERSITY, ANAND, (U.P.)

Redirecting to acknowledgment page in 8 secs

Payment SUCCESS !!

Payment For: Registration Form Fee
Payment Date [REDACTED]
Transaction ID # [REDACTED]
Transaction Amount: INR [REDACTED]

WE WILL EMAIL/SMS YOU A RECEIPT CONFIRMING YOUR PAYMENT SHORTLY.NOTE: FOR FURTHER ISSUES/ASSISTANCE CONTACT COLLEGE COMPUTER CELL FOR DETAILS.

Print Acknowledgment Receipt

SHRI LAL BAHADUR SHASTRI DEGREE COLLEGE, GONDA
श्री लाल बहादुर शास्त्री डिग्री कॉलेज, गोण्डा
AN AFFILIATED COLLEGE OF DR. RAJENDRA PRASAD KUMAR UNIVERSITY, ANAND, (U.P.)

PAYMENT ACKNOWLEDGEMENT SLIP

| | | | |
|-------------------|----------------------|--------------------|------------|
| LBS FORM ID | HDF61 [REDACTED] | ePAY ID | [REDACTED] |
| TRANSACTION ID | [REDACTED] | TRANSACTION STATUS | SUCCESS |
| TRANSACTION DATE | [REDACTED] | | |
| CANDIDATE DETAILS | | | |
| NAME | [REDACTED] | | |
| COURSE/CLASS NAME | Master of Arts / M.A | | |
| EMAIL ID | [REDACTED] | MOBILE NO. | [REDACTED] |
| PAYMENT FOR | | | |
| [REDACTED] | | | |
| PAYMENT DETAILS | | | |
| PAYMENT MODE | Debit Card | PAYMENT MADE | [REDACTED] |
| AMOUNT IN WORDS | | | |
| [REDACTED] | | | |

Notification - Please Complete Part-I Registration using LBS FORM ID & Mobile Number mentioned above before last date of registration to avoid any inconvenience.

This is a computer generated payment acknowledgment slip and does not requires any signature. Any unauthorized use, disclosure, dissemination or copyright of this acknowledgment is strictly prohibited and may be unlawful
Note: You can verify the originality of acknowledgment slip by scanning this QR Code
Printed on date [REDACTED]

Home Print

इस पेज का प्रिंटआउट ले लें इसमें दी गयी LBS Form ID and Transaction ID को भावी संदर्भों हेतु सुरक्षित रखें।

Step – 3 पर जाँ और ऑनस्क्रीन दिशानिर्देशों का पालन करें—

lbsdc.org.in/OnlineForm/RegistrationInstruction.aspx

Mon - Sat: 11:00 - 17:00 Helpline Nos.: +91 7800220192

College Login



SHRI LAL BHADUR SHASTRI DEGREE COLLEGE, GONDA

श्री लाल बहादुर शास्त्री डिग्री कॉलेज, गोण्डा

An Affiliated College of Dr. Ram Manohar Lohia State University, Ayazpur, (U.P.)

HOME CONTACT US

1. आवेदक की तस्वीर, हस्ताक्षर की स्कैन की गई छवि केवल JPG, JPEG प्रारूप में होना चाहिए और छवि का आकार 100 KB से अधिक नहीं होना चाहिए।
2. आवेदक की अंकपत्र की स्कैन की गई छवि केवल JPG, JPEG प्रारूप में होना चाहिए और छवि का आकार 120 KB से अधिक नहीं होना चाहिए।
3. आवेदक की वेटेज प्रमाण पत्र की स्कैन की गई छवि केवल JPG, JPEG प्रारूप में होना चाहिए और छवि का आकार 120 KB से अधिक नहीं होना चाहिए।
5. कृपया भविष्य के लिए इन सभी दस्तावेजों को रखें
 1. कंप्यूटर जनित मुद्रिकरण अनलाइन आवेदन पत्र के पेज
6. कृपया फॉर्म में किसी भी संशोधन के बाद नई प्रिंटआउट लें
7. आवेदक को अपने या माता-पिता के मोबाइल नंबर का ही उल्लेख करने की आवश्यकता है, सभी जानकारी केवल पंजीकृत मोबाइल नंबर पर भेजा जाएगा
8. फॉर्म में भरी सभी जानकारी (जैसे नाम/माता - पिता का नाम/कोर्स / मोबाइल नंबर / अंको का प्रतिशत आदि) को सावधानी पूर्वक जाँच लें

INSTRUCTIONS AND PROCEDURES FOR ON-LINE APPLICATION FORM

1. Please read the instructions and proceed carefully before you start filling the Online Application Form.
2. Candidates must follow the instructions strictly as given in the Brochure and on the website.
3. Please Keep the Scanned image of Photograph, Signature, Intermediate Marksheet and Weightage Certificate (If any) before Filling Online Application Form
4. Uploading of Photograph, Signature, Intermediate Marksheet and Weightage Certificate (If any)
 1. The Scanned image of the Photograph, Signature of the candidate should be in JPG, JPEG format only and Image size should not be greater than 100 KB.
 2. The Scanned image of Intermediate Marksheet of the candidate should be in JPG, JPEG format and Image size should not be greater than 120KB.
 3. The Scanned image of Weightage Certificate of the candidate should be in JPG, JPEG format and Image size should not be greater than 120KB.
5. Please keep all these documents for future reference-
 1. Computer Generated Confirmation Page of Online Application form
6. Please take new Printout after any Modification done in the Online Application form
7. The Candidate is required to mention only his/her own or parents' Mobile Number. All information/communication will be sent on registered mobile number only.
8. Carefully check all the information in the form (eg name / parent's name / course / mobile number / percentage of digits etc)



मैंने सभी दिशा निर्देशों को ध्यानपूर्वक पढ़ लिया है। मैं विद्यालय की प्रवेश मार्गदर्शिका में उल्लिखित नियमों एवं शर्तों का पालन करूंगा।
I have carefully gone through the instructions given above and I shall abide by all terms and conditions as per college admission guidelines.

Proceed / आगे बढ़ें

यहाँ क्लिक करें

lbsdc.org.in/OnlineForm/Registration_Login.aspx?no-back-button

Mon - Sat: 11:00 - 17:00 Helpline Nos.: +91 7800220192



SHRI LAL BHADUR SHASTRI DEGREE COLLEGE, GONDA

श्री लाल बहादुर शास्त्री डिग्री कॉलेज, गोण्डा

An Affiliated College of Dr. Ram Manohar Lohia State University, Ayazpur, (U.P.)

Login for Filling/Editing Registration Form - Session 2020-21

| | |
|--|----------------------|
| UN * | <input type="text"/> |
| पू. आई.एन. | <input type="text"/> |
| LBS Form ID * | <input type="text"/> |
| LBS Form आईडी | <input type="text"/> |
| Mobile No. * | <input type="text"/> |
| मोबाइल नंबर | <input type="text"/> |
| <input type="button" value="Sign In"/> | |

Basic Details भरें-

lbsdc.org.in/OnlineForm/RegistrationBasic.aspx#no-back-button

Mon - Sat: 11:00 - 17:00 Helpline Nos. : +91 7800220192

Welcome, [REDACTED] IP Address: [REDACTED] Logout

SHRI LAL BHADUR SHASTRI DEGREE COLLEGE, GONDA
श्री लाल बहादुर शास्त्री डिग्री कॉलेज, गोण्डा
AN AFFILIATED COLLEGE OF DR RAMMANOHAR LOHIA AWARH UNIVERSITY, ANANDRA, (U.P.)

[View/Edit Registration Form](#)

REGISTRATION FORM - STEP 1 OF 4

1 Basic Details 2 Academic Details 3 Upload Attachments 4 Confirm

Candidate Basic details
अभ्यर्थी मूलभूत विवरण

| | | | |
|--|------------|------------------------------------|---------------------------------|
| UIN/Unique Identification No) यूआईएन संख्या | [REDACTED] | Registration No. पंजीकरण संख्या | [REDACTED] |
| Class Name वर्ग का नाम | A Year-1 | Aadhaar No. आधार संख्या | Enter Aadhaar Number |
| Candidate's Name अभ्यर्थी का नाम | [REDACTED] | Date Of Birth जन्म तिथि | Enter Date of Birth(DD/MM/YYYY) |
| Mobile No. मोबाइल नंबर | [REDACTED] | Email-ID ईमेल | [REDACTED] |
| Gender लिंग | MALE | | |

Academic Details भरें-

lbsdc.org.in/OnlineForm/RegistrationBasic.aspx#no-back-button

Mon - Sat: 11:00 - 17:00 Helpline Nos. : +91 7800220192

Welcome, [REDACTED] IP Address: [REDACTED] Logout

SHRI LAL BHADUR SHASTRI DEGREE COLLEGE, GONDA
श्री लाल बहादुर शास्त्री डिग्री कॉलेज, गोण्डा
AN AFFILIATED COLLEGE OF DR RAMMANOHAR LOHIA AWARH UNIVERSITY, ANANDRA, (U.P.)

[View/Edit Registration Form](#)

REGISTRATION FORM - STEP 2 OF 4

1 Basic Details 2 Academic Details 3 Upload Attachments 4 Confirm

CANDIDATE ACADEMIC DETAILS
अभ्यर्थी का शैक्षणिक विवरण

NOTES:-

प्रत्येक छात्र/छात्रा को सातक परीक्षा ६ वर्ष में तथा परासातक परीक्षा ४ वर्ष में पूर्ण करना अनिवार्य है ।
श्री लाल बहादुर शास्त्री डिग्री कॉलेज गोण्डा के संस्थागत छात्र/छात्रा ही बी.एड के लिए आवेदन करें ।
बी. एड अधिकतम तीन साल में कर सकते है ।

EDUCATIONAL QUALIFICATION (IN BLOCK LETTERS ONLY)
शैक्षणिक योग्यता (बड़े अक्षरों में भरें)

| Institute/College Name | Roll Number | Board/University | Passing Year | Subjects | Max. Marks | Marks Obtained | Percentage |
|--|-------------|------------------|--------------|----------|------------|----------------|------------|
| 1. High School or Equivalent हाई स्कूल या समकक्ष | | | | | | | |

आवश्यक प्रपत्रों को Upload करें-

lbsdc.org.in/OnlineForm/RegistrationBasic.aspx#no-back-button

Men - Sat: 11:00 - 17:00 | Helpline Nos.: +91 7800220192 | Welcome: [Redacted] | IP Address: [Redacted] | Logout

SHRI LAL BAHADUR SHASTRI DEGREE COLLEGE, GONDA
 श्री लाल बहादुर शास्त्री डिग्री कॉलेज, गोण्डा
 An Affiliated College of Dr. Ramamachar Lohia Open University, Anandpur (U.P.)

View/Edit Registration Form

1 Basic Details | 2 Academic Details | **3 Upload Attachments** | 4 Confirm

UPLOAD ATTACHMENTS

अटिचमेंट अपलोड करें

UPLOAD CANDIDATE PASSPORT SIZE PHOTO, SIGNATURE, MARK SHEET & RESERVATION CERTIFICATE [IF APPLICABLE]

Candidate's passport size photograph

 Upload Photograph

Candidate's scanned Signature

 Upload Signature

Upload High School Marksheet

 Upload High School Mark sheet

Upload Inter Marksheet

 Upload Inter Mark sheet

<Back **Continue**>

Details जाँच लें, सही होने पर Submit करें-

lbsdc.org.in/OnlineForm/RegistrationBasic.aspx#no-back-button

Men - Sat: 11:00 - 17:00 | Helpline Nos.: +91 7800220192 | Welcome: [Redacted] | IP Address: [Redacted] | Logout

SHRI LAL BAHADUR SHASTRI DEGREE COLLEGE, GONDA
 श्री लाल बहादुर शास्त्री डिग्री कॉलेज, गोण्डा
 An Affiliated College of Dr. Ramamachar Lohia Open University, Anandpur (U.P.)

View/Edit Registration Form

REGISTRATION FORM - STEP 4 OF 4

1 Basic Details | 2 Academic Details | 3 Upload Attachments | **4 Confirm**

CONFIRM YOUR DETAILS

Candidate Basic details
 अभ्यर्थी मूलभूत विवरण

Candidate's Registration No. [Redacted]
 Candidate's Name [Redacted]
 Mobile No. [Redacted]
 Gender [Redacted]

Roll No. [Redacted]
 Course Name [Redacted]
 Date of Birth [Redacted]
 Email [Redacted]

Reservation Details
 आरक्षण का विवरण

| I. Graduation शैक्षणिक | | | | | | | |
|--------------------------|----|----------|------|----------|-----|-----|------|
| SLBDC | 11 | RMLAU | 2010 | commerce | 500 | 421 | 84.2 |
| SLBDC | 12 | RMLAU | 2011 | commerce | 500 | 430 | 82 |
| SLBDC | 13 | RMLAU | 2017 | commerce | 500 | 400 | 80 |
| -Select- | | -Select- | | | | | |

<Back **Submit**>

COLLEGE COPY
2020-21

SRI LAL BHADUR SHASTRI DEGREE COLLEGE, GONDA
RECEIPT OF THE FORM

FACULTY: _____
DEPARTMENT: _____
RECEIVED THE REGISTRATION FORM WITH FOLLOWING ENCLOSURES FROM: _____
FOR THE ADMISSION IN CLASS: MASTER OF ARTS / M.A. _____ YEAR-1 WITH THE FOLLOWING DETAILS:
REG. NO. : _____ UIN NO. : _____
AADHAR NO. : _____
MOBILE NO. : _____
E-MAIL : _____

ENCLOSURES:

- 1- ONE COPY OF UIN NO. FROM DR. RAM MANOHAR LOHIA AWADH UNIVERSITY
- 2- ONE COPY OF APPLICATION FEE RECEIPT
- 3- ONE COPY OF HIGH SCHOOL EXAM MARKSHEET
- 4- ONE COPY OF INTERMEDIATE EXAM MARKSHEET
- 5- ONE COPY OF QUALIFYING UNDERGRADUATE EACH YEAR'S EXAM MARKSHEET
- 6- _____
- 7- _____
- 8- _____

TOTAL ENCLOSURES: _____ SIGNATURE WITH STAMP

STUDENT COPY
2020-21

SRI LAL BHADUR SHASTRI DEGREE COLLEGE, GONDA
RECEIPT OF THE FORM

FACULTY: _____
DEPARTMENT: _____
RECEIVED THE REGISTRATION FORM WITH FOLLOWING ENCLOSURES FROM: _____
FOR THE ADMISSION IN CLASS: MASTER OF ARTS / M.A. _____ YEAR-1 WITH THE FOLLOWING DETAILS:
REG. NO. : _____ UIN NO. : _____
AADHAR NO. : _____
MOBILE NO. : _____
E-MAIL : _____

ENCLOSURES:

- 1- ONE COPY OF UIN NO. FROM DR. RAM MANOHAR LOHIA AWADH UNIVERSITY
- 2- ONE COPY OF APPLICATION FEE RECEIPT
- 3- ONE COPY OF HIGH SCHOOL EXAM MARKSHEET
- 4- ONE COPY OF INTERMEDIATE EXAM MARKSHEET
- 5- ONE COPY OF QUALIFYING UNDERGRADUATE EACH YEAR'S EXAM MARKSHEET
- 6- _____
- 7- _____

To reprint fee receipt:

lbsdco.org.in/OnlineForm/RegistrationInfo.aspx

Mon - Sat: 11:00 - 17:00 | Helpline Nos.: +91 8887795822, 8795268810, 7905554904, 9616161065, 7800220192, 9639110679

SHRI LAL BHADUR SHASTRI DEGREE COLLEGE, GONDA
श्री लाल बहादुर शास्त्री डिग्री कॉलेज, गोण्डा
AN AFFILIATED COLLEGE OF DR. RAM MANOHAR LOHIA AWADH UNIVERSITY, AWADH (U.P.)

| REPRINT | REPRINT | REPRINT |
|--|---|--|
| UIN (Unique Identification No.) (UIN (Unique Identification No.) का रीप्रिंट लेने के लिए) | APPLICATION FEE RECEIPT (अविद्वान शुल्क भुगतान की रसीद का रीप्रिंट लेने के लिए) | REGISTRATION FORM (अविद्वान फॉर्म का रीप्रिंट लेने के लिए) |
| <ul style="list-style-type: none">• यदि UIN (Unique Identification No.) अनिष्ट करने के बाद अप्रिंट निकालना भूल गए हैं कृपया नीचे दिए Reprint UIN बटन पर क्लिक करें।• रीप्रिंट के लिए RML वेबसाइट पर रजिस्ट्रेशन करें। | <ul style="list-style-type: none">• यदि स्टेप -2 रजिस्ट्रेशन करने के बाद अप्रिंट निकालना भूल गए हैं कृपया नीचे दिए Reprint बटन पर क्लिक करें।• रीप्रिंट के लिए मोबाइल नंबर तैयार रखें। | <ul style="list-style-type: none">• यदि स्टेप -3 रजिस्ट्रेशन करने के बाद अप्रिंट निकालना भूल गए हैं कृपया नीचे दिए Reprint registration बटन पर क्लिक करें।• रीप्रिंट के लिए अपना सही रजिस्ट्रेशन नंबर तथा अपना रजिस्टर्ड मोबाइल नंबर भरना होगा।• अविद्वान फॉर्म में किसी भी प्रकार संशोधन करने के बाद दोबारा प्रिंट लेना होगा। |
| Reprint UIN (Unique Identification No.) | Reprint Application Fees | Reprint registration |

ऑनस्क्रीन दिशानिर्देशों का पालन करें-

To reprint the form

ibsd.org.in/OnlineForm/RegistrationInfo.aspx

Mon - Sat: 11:00 - 1:00 Helpline Nos.: +91 8827793822, 8795268610, 7905554904, 9616161065, 7800220192, 9829110679



SHRI LAL BAHADUR SHASTRI DEGREE COLLEGE, GONDA
श्री लाल बहादुर शास्त्री डिग्री कॉलेज, गोण्डा

AN AFFILIATED COLLEGE OF DR. BAMANMOHAN LALBA AGRIH UNIVERSITY, AGONHIA, (U.P.)



REPRINT

UIN (Unique Identification No.)
(UIN (Unique Identification No.) का
रीप्रिंट लेने के लिए)

- यदि UIN (Unique Identification No.) अनरेंट करने के बाद आप प्रिंट निकालना भूल गए है कृपया नीचे दिए Reprint UIN बटन पर क्लिक करें।
- रीप्रिंट के लिए RML बैकस्ट्रॉट पर रेडिरेक्ट होने।

Reprint UIN (Unique Identification No.)



REPRINT

APPLICATION FEE RECEIPT
(आवेदन शुल्क भुगतान की रसीद का
रीप्रिंट लेने के लिए)

- यदि श्रेण -2 रजिस्ट्रेशन करने के बाद आप प्रिंट निकालना भूल गए है कृपया नीचे दिए Reprint बटन पर क्लिक करें।
- रीप्रिंट के लिए मोबाइल नंबर तैयार रखें।

Reprint Application Fees



REPRINT

REGISTRATION FORM
(आवेदन फॉर्म का रीप्रिंट लेने के लिए)

- यदि श्रेण -3 रजिस्ट्रेशन करने के बाद आप प्रिंट निकालना भूल गए है कृपया नीचे दिए Reprint registration बटन पर क्लिक करें।
- रीप्रिंट के लिए अपना सही रजिस्ट्रेशन नंबर तथा अपना रजिस्टर्ड मोबाइल नंबर भरना होगा।
- आवेदन फॉर्म में किसी भी प्रकार संशोधन करने के बाद दोबारा प्रिंट लेना होगा।

Reprint registration

ऑनस्क्रीन दिशानिर्देशों का पालन करें-